

**Муниципальное автономное дошкольное  
образовательное учреждение «Детский сад №131»  
(МАДОУ «Детский сад №131»)**

**Отчет по проекту с детьми  
подготовительной группы №11:  
«Разноцветная осень»**

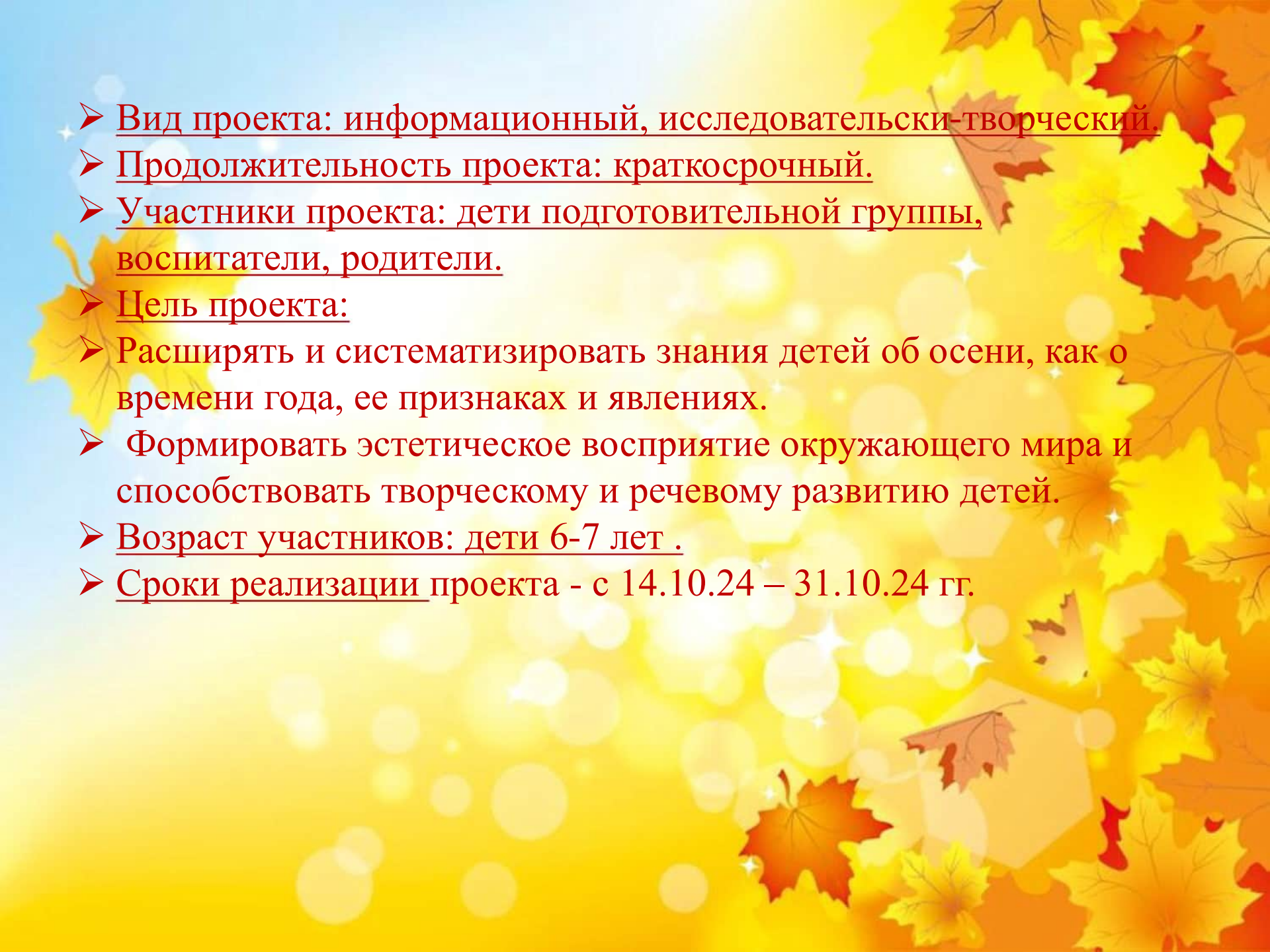
**Воспитатели: Железникова Н.Н.  
Братчикова Е.В.**

**2024г.**

**«Лес, точно терем расписной,  
Лиловый, золотой, багряный,  
Стоит над солнечной поляной,  
Завороженный тишиной...»**

**(И.А. Бунин)**



- 
- Вид проекта: информационный, исследовательски-творческий.
  - Продолжительность проекта: краткосрочный.
  - Участники проекта: дети подготовительной группы, воспитатели, родители.
  - Цель проекта:
  - Расширять и систематизировать знания детей об осени, как о времени года, ее признаках и явлениях.
  - Формировать эстетическое восприятие окружающего мира и способствовать творческому и речевому развитию детей.
  - Возраст участников: дети 6-7 лет .
  - Сроки реализации проекта - с 14.10.24 – 31.10.24 гг.

## Коллективная работа «Осеннее дерево»

Люблю берёзку русскую,  
То светлую, то грустную.  
В белом сарафанчике,  
С платочками в карманчике.  
(А. Прокофьев)



# «Художественно-эстетическое развитие» (Рисование)

## «Осенний натюрморт» (корзина с грибами)





**«Разноцветный лес» (штампование листьями)**



# «Осеннее дерево» (пластилинография)







**«Осеннее дерево»  
(пластилинография)**





**«Осенние мотивы»  
(раскрашивание раскрасок)**



# Трудовая деятельность



# Трудовая деятельность



Сбор семян цветов

# Выставка поделок «Осенние фантазии»




# Выставка поделок «Осенние фантазии»



# Выставка поделок «Осенние фантазии»



# Выставка рисунков «Вот и осень - красавица»





# Выставка рисунков «Вот и осень - красавица»



# Выставка рисунков «Вот и осень - красавица»



# Конструирование из счетных палочек «Грибок», «Ёлка»



**Ее всегда в лесу найдешь,  
Пойдем гулять - и встретим.  
Стоит колючая, как еж.  
Зимою в платье летнем.**




# Конструирование из счетных палочек «Грибок», «Ёлка»

Что же это за девица?  
Ни швея, ни мастерица,  
Ничего сама не шьет,  
А в иголках круглый год...



# Конструирование из счетных палочек «Грибок», «Листок»



**Коренастый, в шляпе новой  
Гриб растет в лесу сосновом.  
Ой, схватили белки вмиг  
Этот белый.....**



**СПАСИБО ЗА  
ВНИМАНИЕ!**