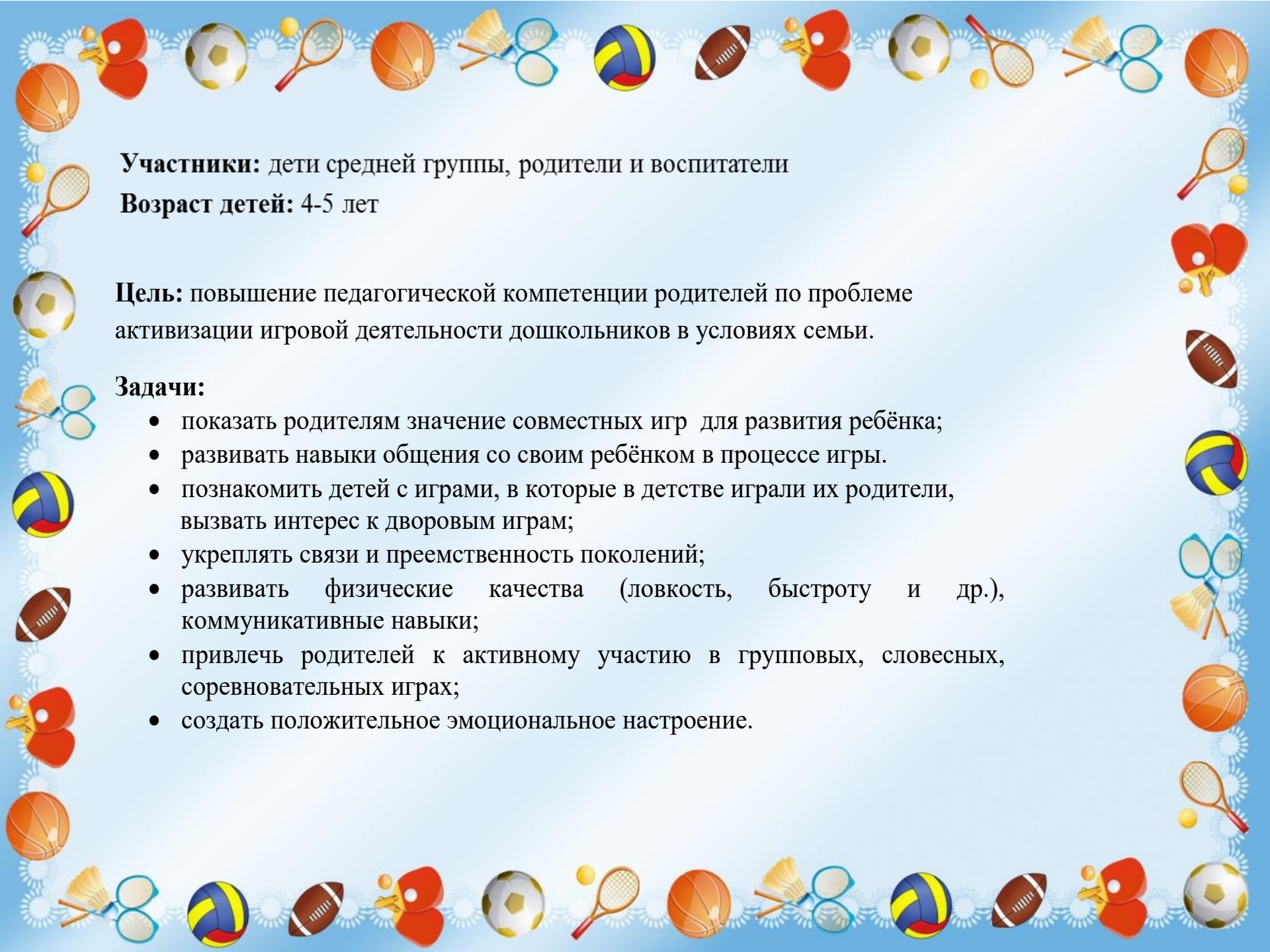


Муниципальное автономное дошкольное образовательное учреждение «Детский сад № 131» комбинированного вида  
(МАДОУ «Детский сад №131»)

**Семейный клуб «Играем вместе»**  
**Тема: «Вместе весело играть»**  
**(Игры нашего детства)**



Воспитатели:  
Железникова Н.Н.  
Курганская Я.В.



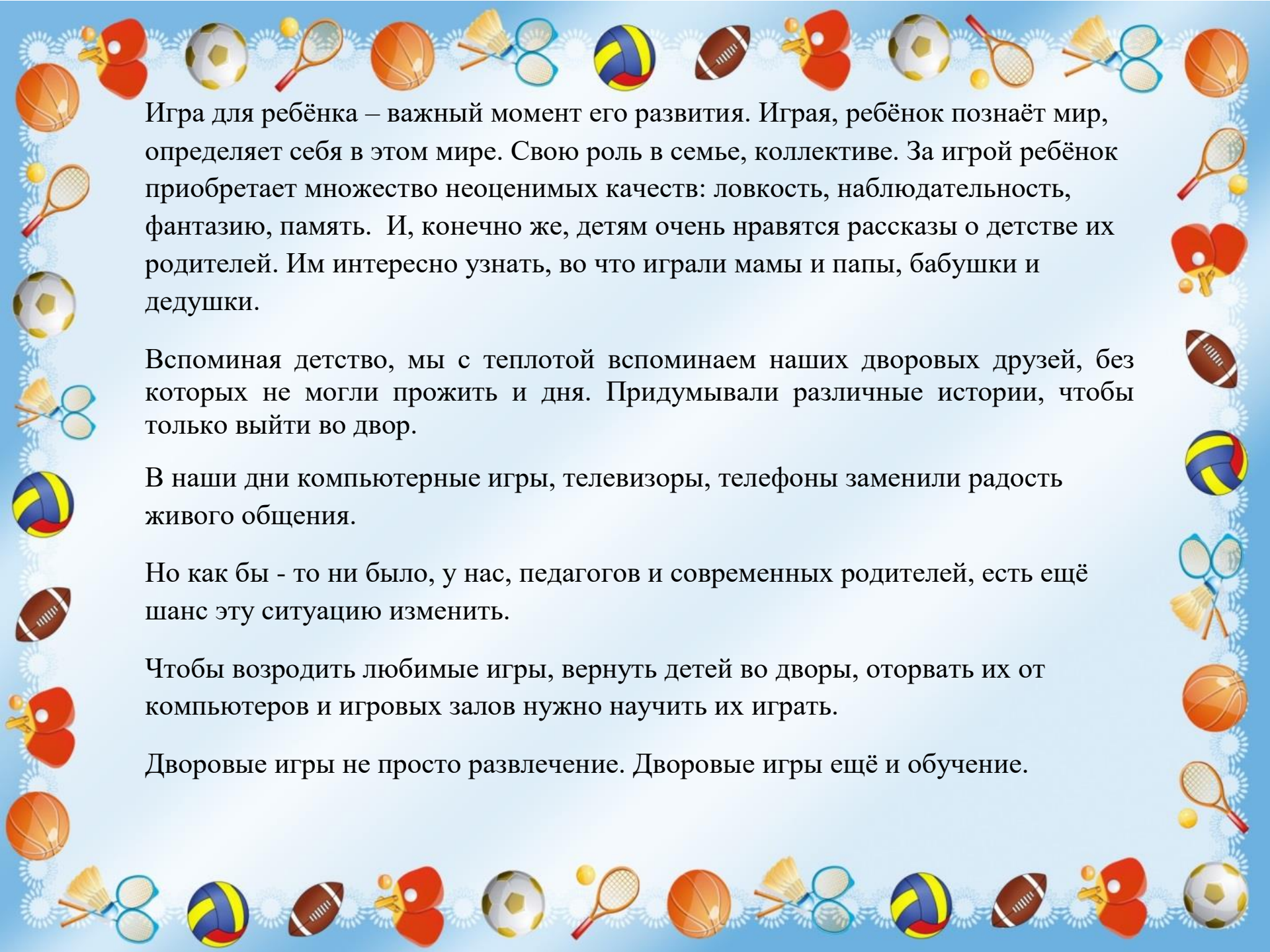
**Участники:** дети средней группы, родители и воспитатели

**Возраст детей:** 4-5 лет

**Цель:** повышение педагогической компетенции родителей по проблеме активизации игровой деятельности дошкольников в условиях семьи.

**Задачи:**

- показать родителям значение совместных игр для развития ребёнка;
- развивать навыки общения со своим ребёнком в процессе игры.
- познакомить детей с играми, в которые в детстве играли их родители, вызвать интерес к дворовым играм;
- укреплять связи и преемственность поколений;
- развивать физические качества (ловкость, быстроту и др.), коммуникативные навыки;
- привлечь родителей к активному участию в групповых, словесных, соревновательных играх;
- создать положительное эмоциональное настроение.

A decorative border surrounds the text, featuring a repeating pattern of sports equipment icons: a basketball, a red table tennis paddle, a soccer ball, a tennis racket, a basketball, a badminton racket, a volleyball, a football, a red table tennis paddle, a soccer ball, a tennis racket, a badminton racket, and a basketball.

Игра для ребёнка – важный момент его развития. Играя, ребёнок познаёт мир, определяет себя в этом мире. Свою роль в семье, коллективе. За игрой ребёнок приобретает множество неоценимых качеств: ловкость, наблюдательность, фантазию, память. И, конечно же, детям очень нравятся рассказы о детстве их родителей. Им интересно узнать, во что играли мамы и папы, бабушки и дедушки.

Вспоминая детство, мы с теплотой вспоминаем наших дворовых друзей, без которых не могли прожить и дня. Придумывали различные истории, чтобы только выйти во двор.

В наши дни компьютерные игры, телевизоры, телефоны заменили радость живого общения.

Но как бы - то ни было, у нас, педагогов и современных родителей, есть ещё шанс эту ситуацию изменить.

Чтобы возродить любимые игры, вернуть детей во дворы, оторвать их от компьютеров и игровых залов нужно научить их играть.

Дворовые игры не просто развлечение. Дворовые игры ещё и обучение.

Дорогие родители, давайте поможем нашим детям и постараемся их увлечь играми нашего детства. Вот некоторые из них:

### **КОЛЕЧКО-КОЛЕЧКО**

#### **Как играть:**

Игроки садятся в ряд и складывают ладони лодочкой. Водящий держит в кулаке или сложенных ладонях мелкий предмет, например монетку, пуговицу, колечко. По очереди обходит каждого игрока, вкладывая в его «лодочку» свою и произнося считалку: «Я ношу-ношу колечко и кому-то подарю». Задача водящего — незаметно вложить «колечко» одному из игроков и произнести «Колечко-колечко, выйди на крылечко!»

После этого игрок, которому достался предмет, вскакивает и пытается убежать. Задача остальных участников — задержать убегающего.



## ТИШЕ ЕДЕШЬ, ДАЛЬШЕ БУДЕШЬ — СТОП

**Как играть:** Задача водящего — стать спиной к участникам на линии финиша (чем больше будет расстояние между водящим и участниками, тем лучше) и громко произнести: «Тише едешь, дальше будешь — стоп». Пока водящий говорит (а делать он это может в любом темпе), участники стараются как можно дальше убежать по направлению к финишу. Как только водящий замолкает, нужно застыть на месте. Тот, кто не успел остановиться или сделал случайное движение, выбывает из игры. Побеждает тот, кто доберется до линии финиша первым и дотронется до водящего.



## **ВЫШИБАЛЫ**

### **Как играть:**

«Вышибалы» — два игрока — встают с двух сторон площадки. Остальные игроки находятся в центре. Задача «вышибал» — бросая мяч друг другу, попасть в любого из «центральных» игроков. Задача игроков — увернуться от летящего мяча. Тот, в кого попали, выходит из игры. Другие участники могут «спасти» выбывшего игрока, поймав мяч в воздухе (главное условие — не от земли, иначе тоже вылетаешь). Когда в команде «центральных» игроков остается один участник, он должен увернуться от мяча столько раз, сколько ему лет. Если ему удастся это сделать, все выбывшие возвращаются на прежние места.



# СПИРАЛЬ



## «ФАНТЫ»


### *Как играть:*

Ведущий собирает у всех игроков по одному личному предмету, а затем каждый пишет на бумажке какое-нибудь задание. Затем бумажки собираются, перемешиваются, и ведущий не глядя вытягивает сначала чей-либо предмет, а потом записку. Человек, которому принадлежит вытащенный предмет должен выполнить задание написанное на бумажке. Игра замечательная, но только игрокам следует помнить, что им самим может попасться их собственное задание.





*Не стоит ждать  
приглашения от своего  
ребенка, чтобы поиграть,  
проявляйте собственную  
инициативу!*



*Игра доставляет ребенку  
огромное количество  
положительных эмоций. Он  
очень любит, когда с ним  
играют взрослые. Не лишайте  
его этой радости, помните, что  
Вы и сами были детьми!*



***СПАСИБО ЗА ВНИМАНИЕ!***